

FINAL



Αστέρας Αγ. Δημ. **92 - 86** Ταταύλα (Κ.Π. 67-67, 1η παρ. 82-82)

77%	24 / 31	FT	21 / 34	62%
50%	19 / 38	2p	22 / 41	54%
28%	10 / 36	3p	7 / 22	32%
41	28 - 13	Rb	36 - 13	49
	17	Tu	25	

Referees: Αναστασίου, Τσαχάκης, Τζιμινίδης

Each Period	1st	2nd	3rd	4th
Αστέρας Αγ. Δημ	13	27	19	8
Ταταύλα	17	10	23	17

End of Period	1st	2nd	3rd	4th
Αστέρας Αγ. Δημ	13	40	59	67
Ταταύλα	17	27	50	67



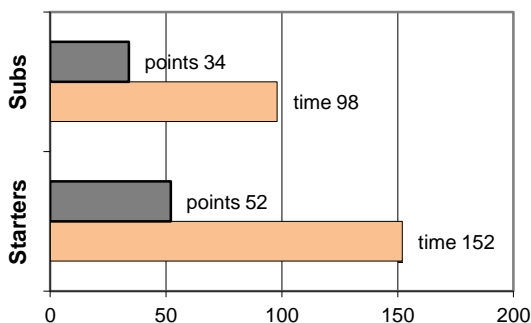
Coach: Φαρμάκης Χρ. - Μαστρογιάννης Π.

A.O. ΤΑΤΑΥΛΑ

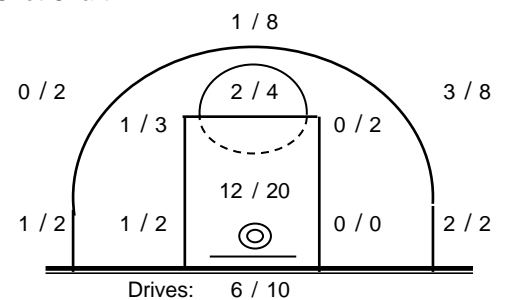
Fast Breaks 8 / 10

#	Player	Time (min)	Points	Ft	2p	3p	+/-	Rebs de of	As	St	Tu	Bl Wo Co	Fouls	Rkg*	
23	Θεοχάρης Ν.	28	2	2 / 4	0 / 2	0 / 0	1	5 4	3	3	2	1	3	5	12
5	Λουλούδης Γ.	8	3	0 / 0	0 / 1	1 / 1	-5	0 0	0	0	1	0	1	0	1
6	Βελιζιώτης Ν.	48	23	9 / 13	4 / 6	2 / 5	3	8 2	8	2	3	0	9	3	31
45	Θαλασσινός Λ.	26	5	2 / 3	0 / 1	1 / 2	-4	2 1	0	1	1	0	3	3	5
8	Μπίρμπας Ν.	35	20	4 / 8	8 / 13	0 / 1	-11	9 4	3	1	5	1	5	2	23
9	Κόκκινος Γ.	25	13	3 / 4	5 / 7	0 / 2	-8	6 2	0	3	3	0	5	3	16
10	Καλούδης Π.	29	12	0 / 0	3 / 8	2 / 4	3	3 0	3	3	2	0	0	2	12
11	Λάβαρης Ν.	10	3	0 / 0	0 / 0	1 / 1	11	2 0	0	0	0	0	0	5	5
12	Χασάπης Εμ.	1	0	0 / 0	0 / 0	0 / 1	-3	0 0	0	0	0	0	0	0	-
13	Χουλιάρης Ι.	21	3	1 / 2	1 / 1	0 / 3	-8	1 0	1	0	1	0	1	2	0
14	Μακρυγιάννης Αν.	4	0	0 / 0	0 / 0	0 / 0	-2	0 0	0	0	1	0	0	1	-
15	Μελισσοουργός Αν.	15	2	0 / 0	1 / 2	0 / 2	-7	0 0	0	0	4	0	1	2	-
	Team							0 0			2	0	0		
	1st quarter		17	1 / 3	5 / 9	2 / 4		11 3	4	1	5	1	4	5	24
	2nd quarter		10	3 / 4	2 / 5	1 / 5		5 0	3	2	5	0	5	9	7
	3rd quarter		23	7 / 9	5 / 6	2 / 5		5 1	4	4	5	0	7	5	26
	4th quarter		17	4 / 8	5 / 11	1 / 4		9 5	4	4	4	1	7	4	23
	Overtime(s)		19	6 / 10	5 / 10	1 / 4		6 4	3	2	6	0	5	5	16
	Final Stats	250	86	21 / 34	22 / 41	7 / 22	-30	36 13	18	13	25	2	28	28	96
				62%	54%	32%		49							

Starters- Subs ratio



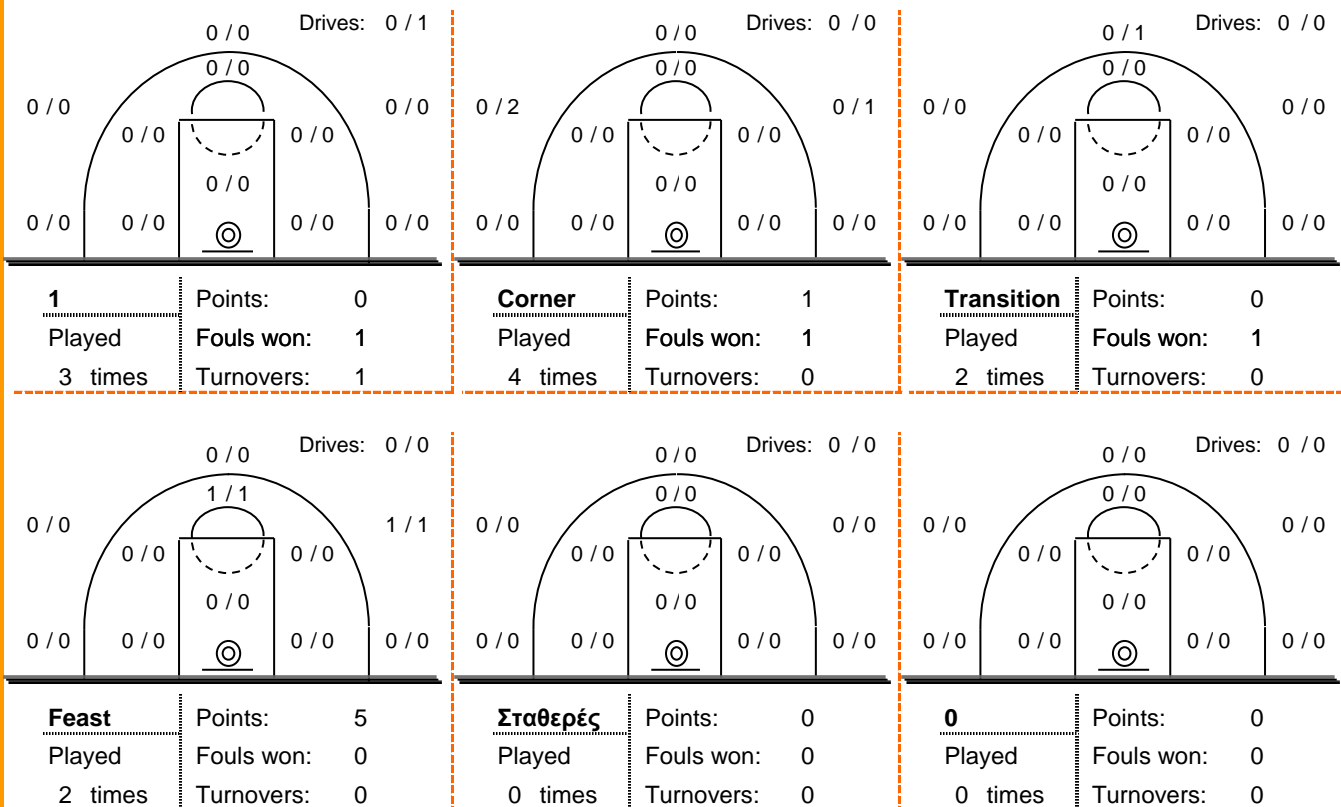
Shot Chart



*Ranking= Pts+Rebs+As+St+T+Mished Shots-Tu (Time Played>7min.)

Offense Analysis

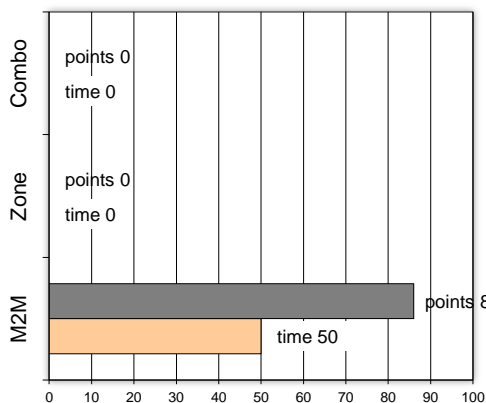
Play performance:



Against Defense Types:

Turnovers:

Fast breaks:



Έγιναν 25 λάθη
2 ήταν χρονικές υπερβάσεις,
2 ήταν παραβάσεις γραμμών,
19 ήταν λάθη κατοχής και
2 ήταν βήματα ή μεταφορά.

Επετεύχθησαν 8 αιφνιδιασμοί
4 ήταν πρωτεύοντες
0 ήταν δευτερεύοντες
4 προήλθαν από λάθος
 του αντιπάλου

Πραγματοποιήθηκαν συνολικά 103 επιθέσεις, με απόδοση 0.83
 έναντι 103 επιθέσεων των αντιπάλων.

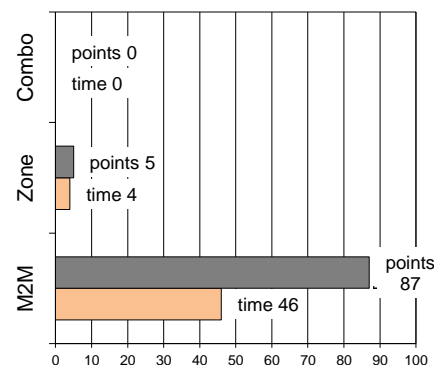
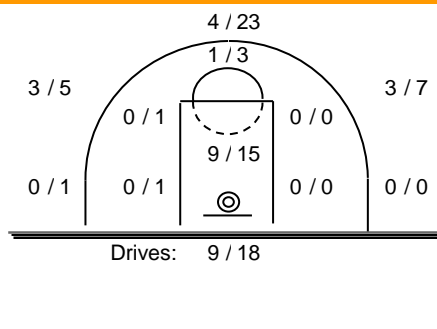
Defense Analysis

Αστέρας Αγ. Δημ.

Opponent's shot chart

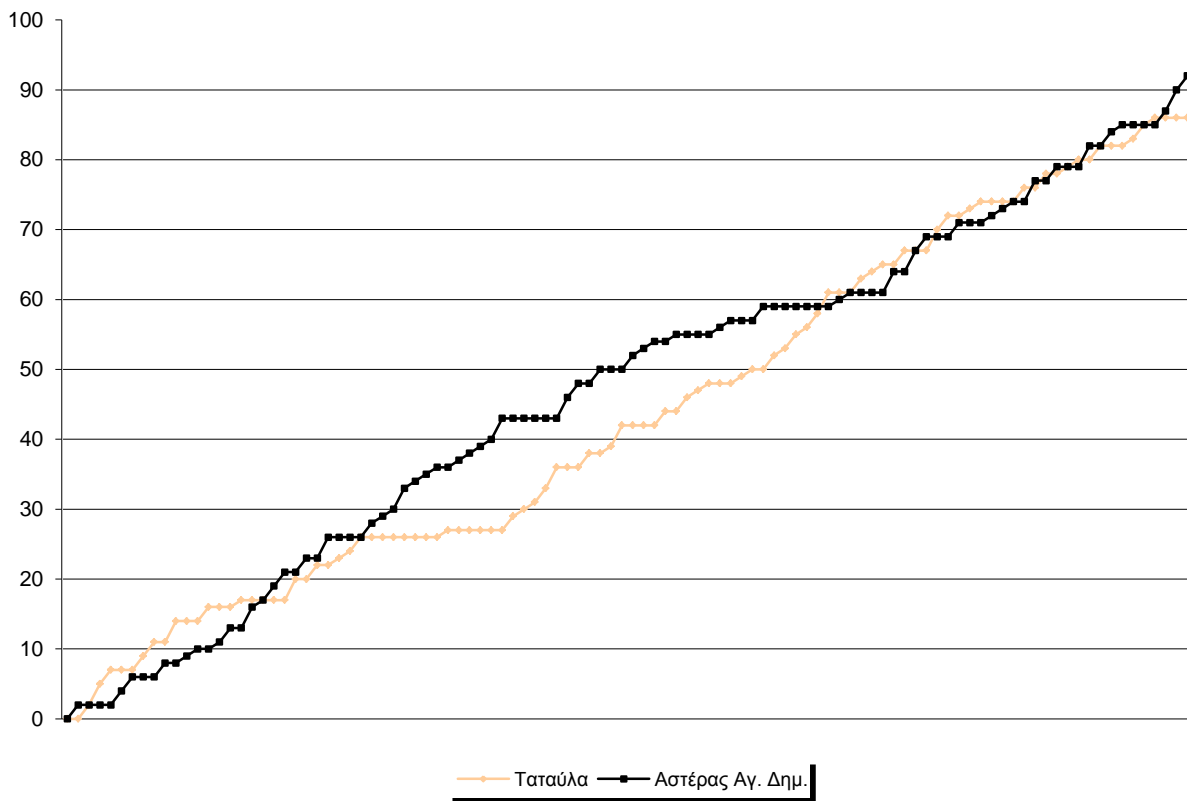
Defense Types Performance

4	Συριανός Γ.	8	-1
5	Φωστήρης Αν.	16	-2
6	Μουζάκης Ευ.	20	
7	Φωσές Ηλ.	3	
8	Δούβος Φ.	8	
9	Ακριβός Αρ.	0	
10	Κουκουβάκης Κ.	11	-3
11	Νοϊδης Ευ.	0	
12	Γιαννακόπουλος Δ.	0	
13	Μαρόπουλος Π.	11	-1
14	Χαίδος Κ.	15	-3
15	Τσιγκάκος Ηλ.	0	

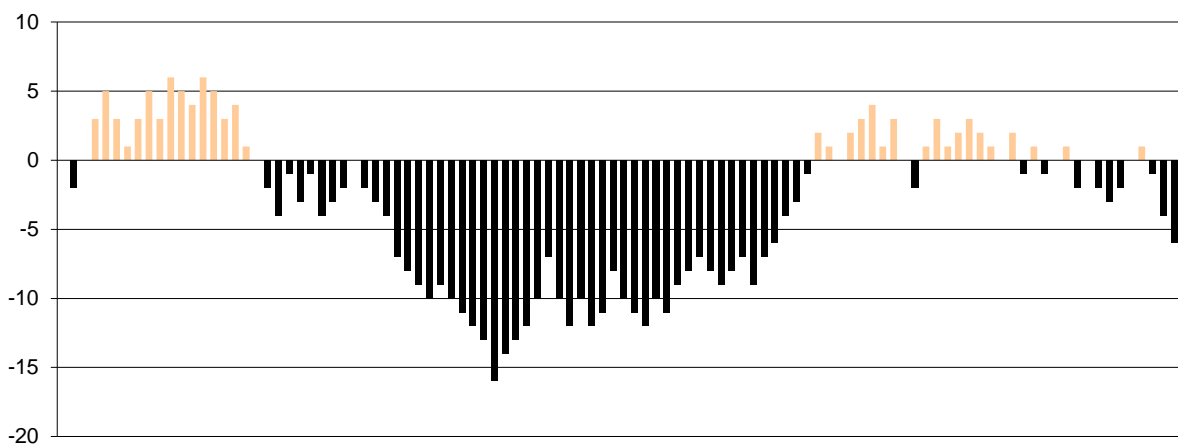


Graphic Stats

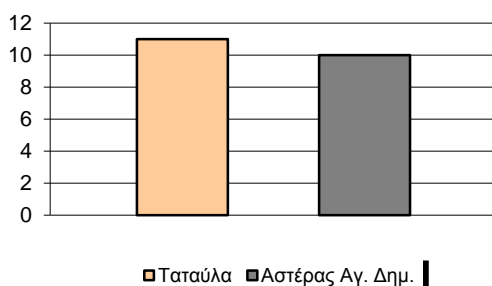
Score Evolution



Score Difference



Largest Scoring Run



Notes

Η ομάδα του Αγ. Δημητρίου έμεινε χωρίς σκορ για 4' στο 4ο δεκάλεπτο. Στο διάστημα εκείνο τα Ταταύλα έτρεξαν σερί 0-11, που διευρύνθηκε σε 2-15

Για την ομάδα του Αγ. Δημητρίου το #6 (Μουζάκης) πέτυχε τους 14 από τους 20π του με βολές! Μαζί με το #5 (Φωστήρης) πετύχανε τις 20 από τις 24 βολές του Αστέρα...